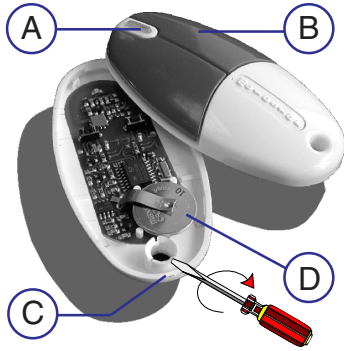


CLIKSTAR 2

Légende:

- A - Led rouge de signalisation
- B - Bouton de commande
- C - Point d'action pour l'ouverture des coques
- D - Batteries pour l'alimentation (n.2 CR2016)



ÉMETTEUR DE DUPLICATION

CLIKSTAR 2 déjà est codifié. Afin d'ajouter des émetteurs à ceux dans l'équipement, suivre le procédé suivant de la duplication :

1) - Appuyer sur la touche à codifier. Après avoir clignoté 7 secondes, le led rouge avec la lumière fixe (fig. 1).

2) - Une fois le led rouge allumé, vous avez 10 secondes pour transmettre le code de l'autre émetteur au CLIK2 en appuyant sur l'une de ses touches (fig. 2).

L'émetteur confirme que le code a bien été enregistré lorsque le led rouge se met à clignoté 3 fois. Il est alors prêt pour utilisation.

Répéter les opérations 1) et 2) pour codifier l'autre touche.



EMETTEURS

motostar

MOTOSTAR
MOTORISATIONS DE PORTAILS
ZONE INDUSTRIELLES LE VIGNEAUX
36210 CHABRIS
FRANCE

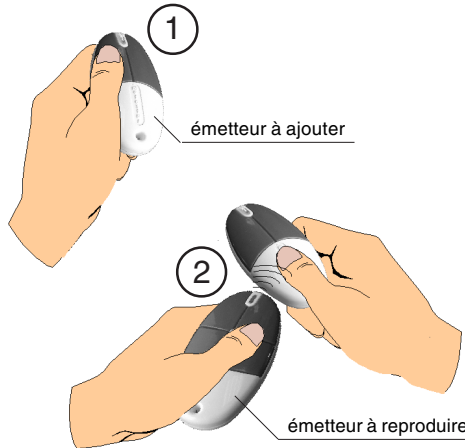
ASSISTANCE TECHNIQUE
TÉLÉPHONE: 02 54 40 06 89
FAX: 02 54 40 01 81

CE0678 ⚠

Documentation Technique

CARACTÉRISTIQUES TECHNIQUES

FREQUENCE	MHz	433.92 (AM)
CONSUMMATION EN TRANSMISSION	mA	12
PORTEE	m	50 ÷ 150
COMBINAISONS DE CODE	n°	4096
DIMENSIONS	mm	37x72x16
POIDS	g	19
BATTERIES (LITHIUM)	type	n.2 CR2016 (3+3V)

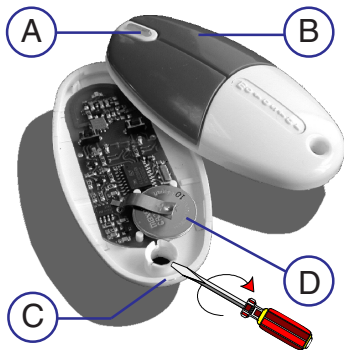


Protéger l'émetteur de l'eau.
Ne pas plonger dans un liquide.
Écouler correctement les piles épuisées.

CLIKSTAR 2

Légende:

- A - Led rouge de signalisation
- B - Bouton de commande
- C - Point d'action pour l'ouverture des coques
- D - Batteries pour l'alimentation (n.2 CR2016)



ÉMETTEUR DE DUPLICATION

CLIKSTAR 2 déjà est codifié. Afin d'ajouter des émetteurs à ceux dans l'équipement, suivre le procédé suivant de la duplication :

1) - Appuyer sur la touche à codifier. Après avoir clignoté 7 secondes, le led rouge avec la lumière fixe (fig. 1).

2) - Une fois le led rouge allumé, vous avez 10 secondes pour transmettre le code de l'autre émetteur au CLIK2 en appuyant sur l'une de ses touches (fig. 2).

L'émetteur confirme que le code a bien été enregistré lorsque le led rouge se met à clignoté 3 fois. Il est alors prêt pour utilisation.

Répéter les opérations 1) et 2) pour codifier l'autre touche.



EMETTEURS

motostar

MOTOSTAR
MOTORISATIONS DE PORTAILS
ZONE INDUSTRIELLES LE VIGNEAUX
36210 CHABRIS
FRANCE

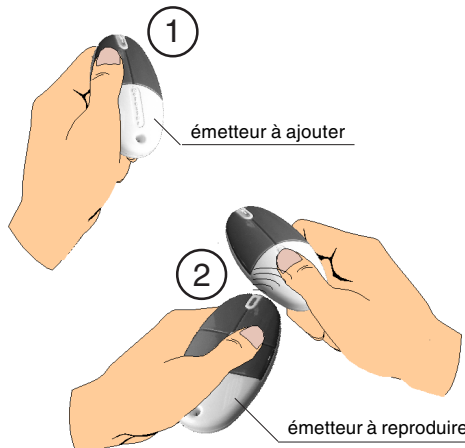
ASSISTANCE TECHNIQUE
TÉLÉPHONE: 02 54 40 06 89
FAX: 02 54 40 01 81

CE0678 ⚠

Documentation Technique

CARACTÉRISTIQUES TECHNIQUES

FREQUENCE	MHz	433.92 (AM)
CONSUMMATION EN TRANSMISSION	mA	12
PORTEE	m	50 ÷ 150
COMBINAISONS DE CODE	n°	4096
DIMENSIONS	mm	37x72x16
POIDS	g	19
BATTERIES (LITHIUM)	type	n.2 CR2016 (3+3V)



Protéger l'émetteur de l'eau.
Ne pas plonger dans un liquide.
Écouler correctement les piles épuisées.